

Så hanterar du ESMA  
och  
varför din nästa  
årsredovisning skall vara  
digital



Johan Sixtensson  
Comprend  
Ansvarig digitala årsredovisningar



Daniel Eichhorn  
ParsePort  
Sales executive

# VÄLKOMMEN!

- Ställ frågor till vår moderator via chatten. Du kan vara anonym där.
- Vi kommer att svara på de frågor vi inte hinner med via e-post efter webinarret.
- Presentationen kommer att skickas ut i efterhand.
- Webinarret spelas in och kommer att finnas tillgängligt på vår webbplats.

# RUSKA LIV RAPPORTERINGEN!

# Årsredovisningen är en av de största möjligheterna bolag har!



**FÅ UPPMÄRKSAMHET**



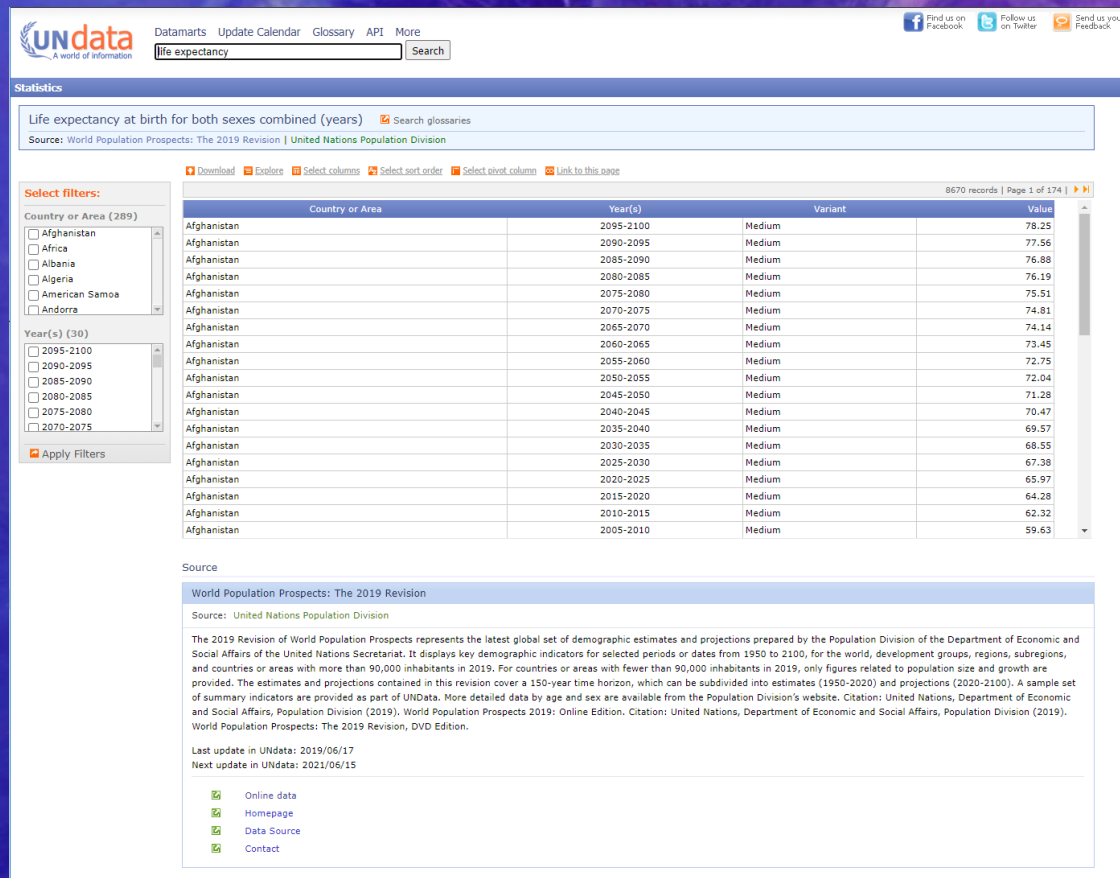
**BERÄTTA SIN HISTORIA**



**SKAPA WOW-KÄNSLA**

**Rapporten kan bli bättre utan att revisorerna går i taket!**

# LÅT SIFFRORNA BLI LEVANDE



UNdata A world of information

Search: life expectancy

Statistics

Life expectancy at birth for both sexes combined (years)

Source: World Population Prospects: The 2019 Revision | United Nations Population Division

Select filters:

Country or Area (289)

- Afghanistan
- Africa
- Albania
- Algeria
- American Samoa
- Andorra

Year(s) (30)

- 2095-2100
- 2090-2095
- 2085-2090
- 2080-2085
- 2075-2080
- 2070-2075

Apply Filters

Country or Area	Year(s)	Variant	Value
Afghanistan	2095-2100	Medium	78.25
Afghanistan	2090-2095	Medium	77.56
Afghanistan	2085-2090	Medium	76.88
Afghanistan	2080-2085	Medium	76.19
Afghanistan	2075-2080	Medium	75.51
Afghanistan	2070-2075	Medium	74.81
Afghanistan	2065-2070	Medium	74.14
Afghanistan	2060-2065	Medium	73.45
Afghanistan	2055-2060	Medium	72.75
Afghanistan	2050-2055	Medium	72.04
Afghanistan	2045-2050	Medium	71.28
Afghanistan	2040-2045	Medium	70.47
Afghanistan	2035-2040	Medium	69.57
Afghanistan	2030-2035	Medium	68.55
Afghanistan	2025-2030	Medium	67.38
Afghanistan	2020-2025	Medium	65.97
Afghanistan	2015-2020	Medium	64.28
Afghanistan	2010-2015	Medium	62.32
Afghanistan	2005-2010	Medium	59.63

Source

World Population Prospects: The 2019 Revision

Source: United Nations Population Division

The 2019 Revision of World Population Prospects represents the latest global set of demographic estimates and projections prepared by the Population Division of the Department of Economic and Social Affairs of the United Nations Secretariat. It displays key demographic indicators for selected periods or dates from 1950 to 2100, for the world, development groups, regions, subregions, and countries or areas with more than 90,000 inhabitants in 2019. For countries or areas with fewer than 90,000 inhabitants in 2019, only figures related to population size and growth are provided. The estimates and projections contained in this revision cover a 150-year time horizon, which can be subdivided into estimates (1950-2020) and projections (2020-2100). A sample set of summary indicators are provided as part of UNdata. More detailed data by age and sex are available from the Population Division's website. Citation: United Nations, Department of Economic and Social Affairs, Population Division (2019). World Population Prospects 2019: Online Edition. Citation: United Nations, Department of Economic and Social Affairs, Population Division (2019). World Population Prospects: The 2019 Revision, DVD Edition.

Last update in UNdata: 2019/06/17  
Next update in UNdata: 2021/06/15

- [Online data](#)
- [Homepage](#)
- [Data Source](#)
- [Contact](#)



The best stats you've ever seen | Hans Rosling  
<https://youtu.be/hVimVzgtD6w>

# TRE VIKTIGASTE ANLEDNINGARNA TILL EN DIGITAL RAPPORT

**ÖKAD  
KUNSKAP**

**FÖRSTÄRKER  
BUDSKAPET**

**FÖRBÄTTRAD  
PROCESS**

# ÖKAD KUNSKAP

- Sätt mål, mät och följ upp
- Undvik det interna perspektiv - förstå vad målgruppen vill ha
- Identifiera vilken målgrupp som betyder mest
- Kontrollera budskap innan
- Jämför med konkurrenter och inspirerade bolag
- Analysera och lär
- Konstant förbättra





VARFÖR DIGITALT?

# FÖRSTÄRKER BUDSKAPET

comprend 

# 73%

läser rapporten på skärm

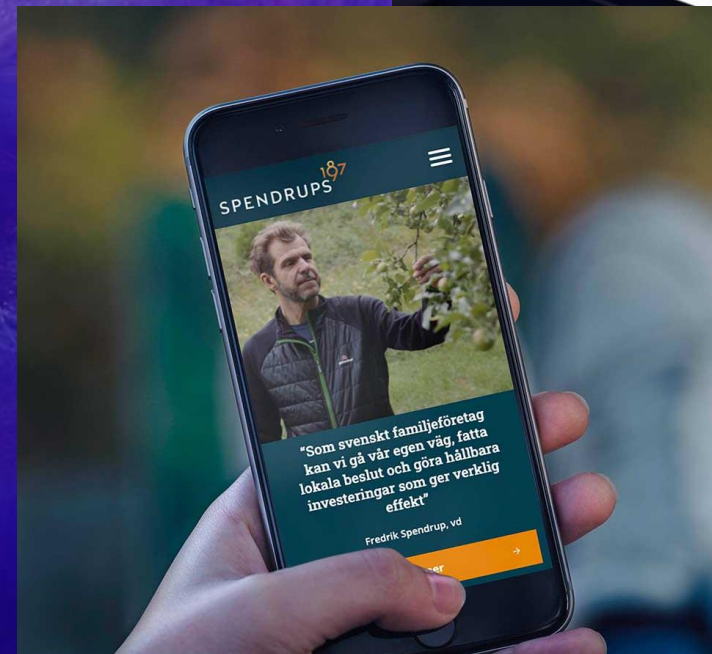
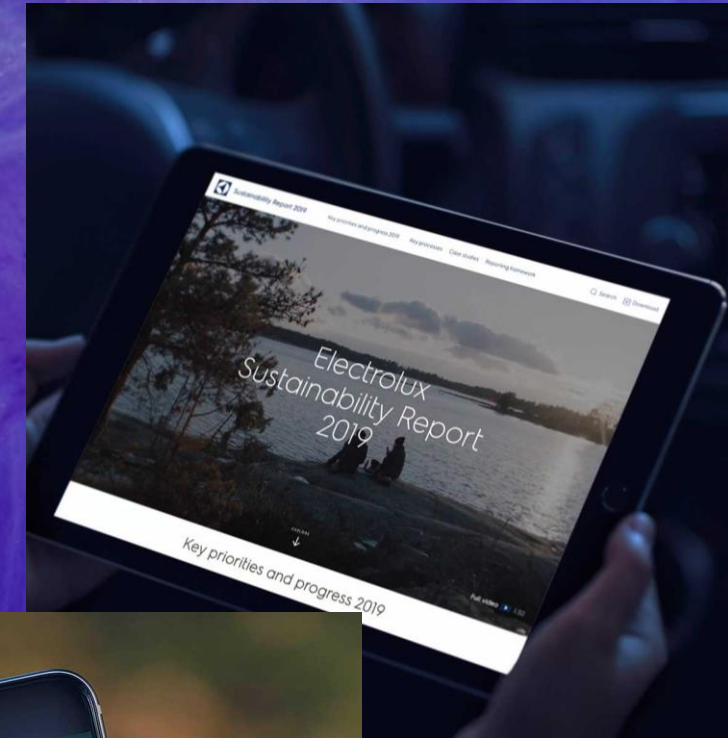
# 38%

av investerare surfar med mobil



# FÖRSTÄRKER BUDSKAPET

- Starta med budskapet först – utan att fokusera på format
- Använd rörligt både illustrationer, video etc.
- Interaktioner – låta besökarna välja vad de ser
- Snygg design som infographics
- En stor del av Reuters innehåll skapas av AI – rapport skall kunna läsas av maskin
- Innehåll i digitalt format kan spridas



# FÖRBÄTTRAD PROCESS

## KONCEPT OCH BUDSKAP



- Koncept budskap, mål och syfte
- Identifiera, prioritera och förstå målgrupperna
- Analys av omvärld
- Disposition och struktur

## TEXT OCH DESIGN



- Innehåll och faktainsamling
- Designkoncept

## PRODUKTION



- Implementation design
- Korrekturläsning
- Översättning
- Kvalitetssäkring

## LEVERANS



- Slutkorrektur
- Lansering
- Distribution
- AGM

- Distribution
- Sökmotoroptimering

- Vilket format på innehåll
- Börja lägga in innehåll
- Användartester

- Test – olika webbläsare och mobila enheter

- Retro/utvärdering
- Analys av resultat

# ATT TÄNKA PÅ VID EN DIGITAL RAPPORT

- Förankra med alla berörda och säkerställa att alla har förstått vägvalen och processen
- Vara medveten om att den digitala produktionsprocessen är annorlunda
- Utveckla din ÅR successivt i flera steg, med löpande utvärdering och finslipning
- Planera för att filmproduktion och klippning tar en hel del tid, om du arbetar med rörligt material
- Jobba med texterna så att de fungerar på webben

**IT'S BETTER  
MADE  
DIGITAL**



Johan Sixtensson  
Comprend  
Ansvarig digitala årsredovisningar  
[johan.sixtensson@comprend.com](mailto:johan.sixtensson@comprend.com)



Daniel Eichhorn  
ParsePort  
Sales executive  
[daniel.eichhorn@parseport.com](mailto:daniel.eichhorn@parseport.com)